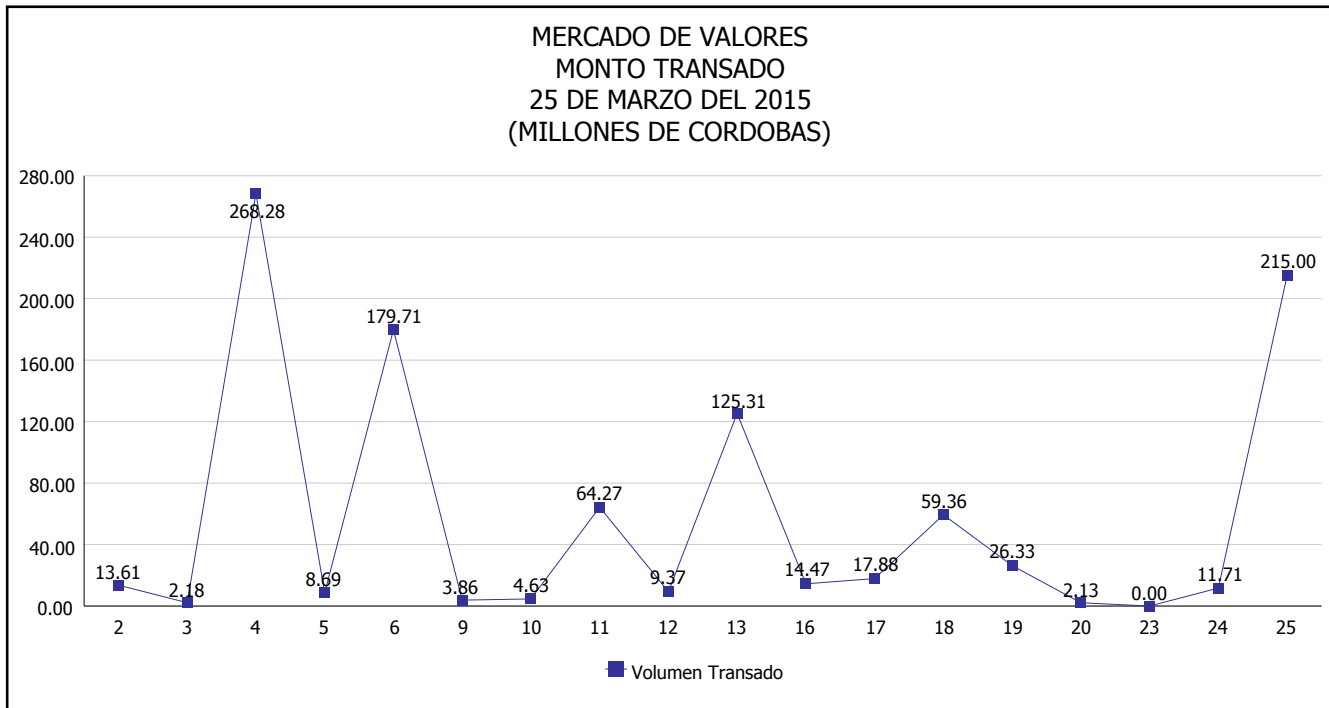


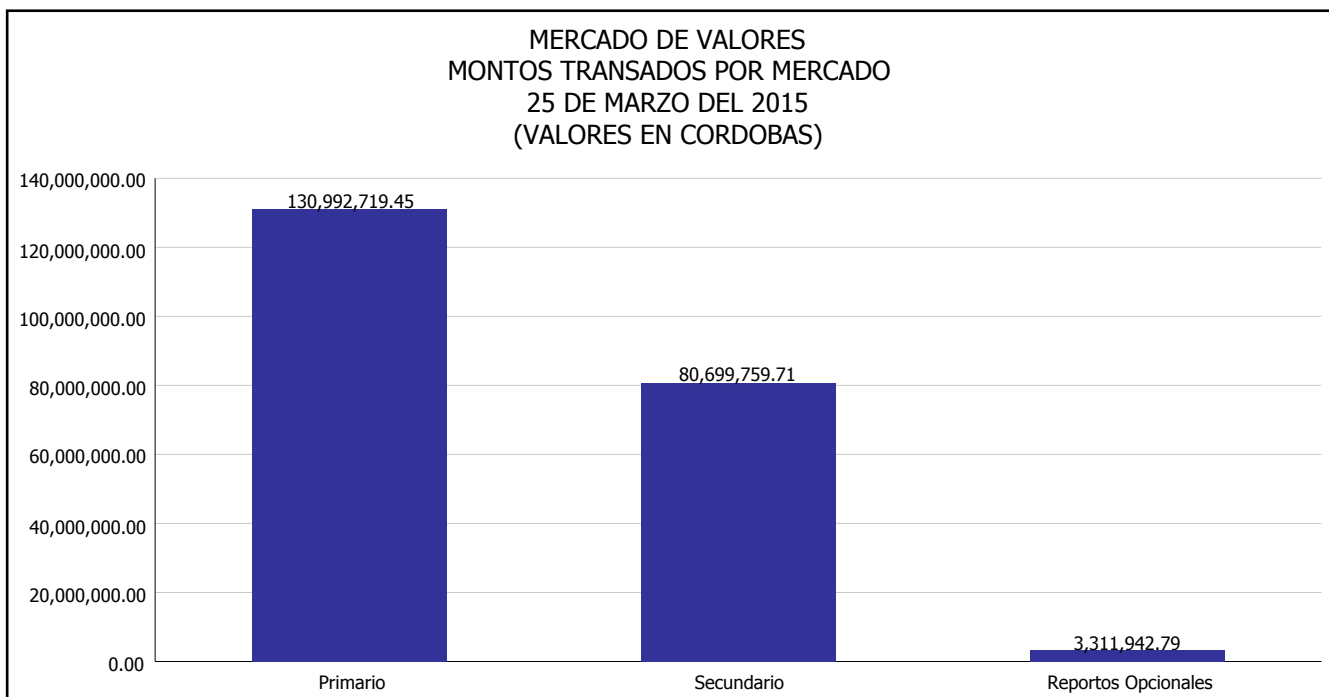


INTENDENCIA DE VALORES INFORME DIARIO MERCADO DE VALORES DE NICARAGUA

Superintendencia de Bancos y de Otras
Instituciones Financieras de Nicaragua



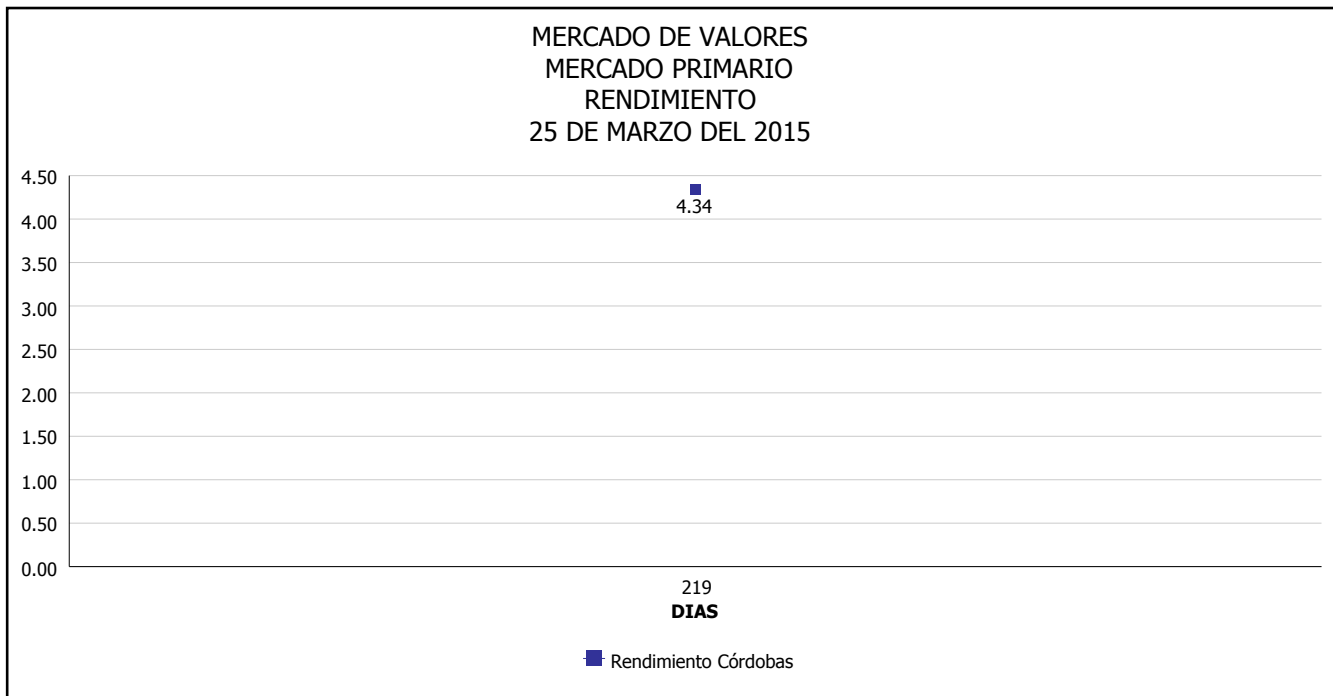
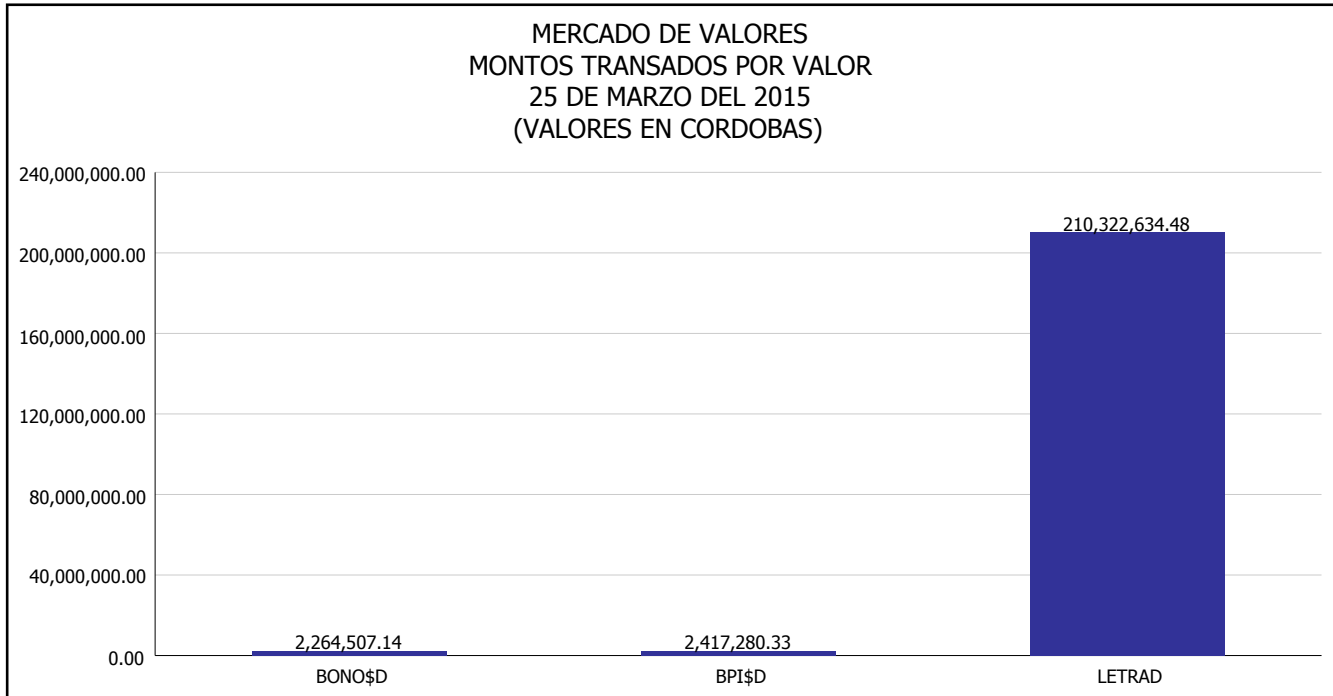
Del 2 al 25 de Marzo del 2015, en el mercado de valores se han transado C\$ 1,026,786,222.63





INTENDENCIA DE VALORES INFORME DIARIO MERCADO DE VALORES DE NICARAGUA

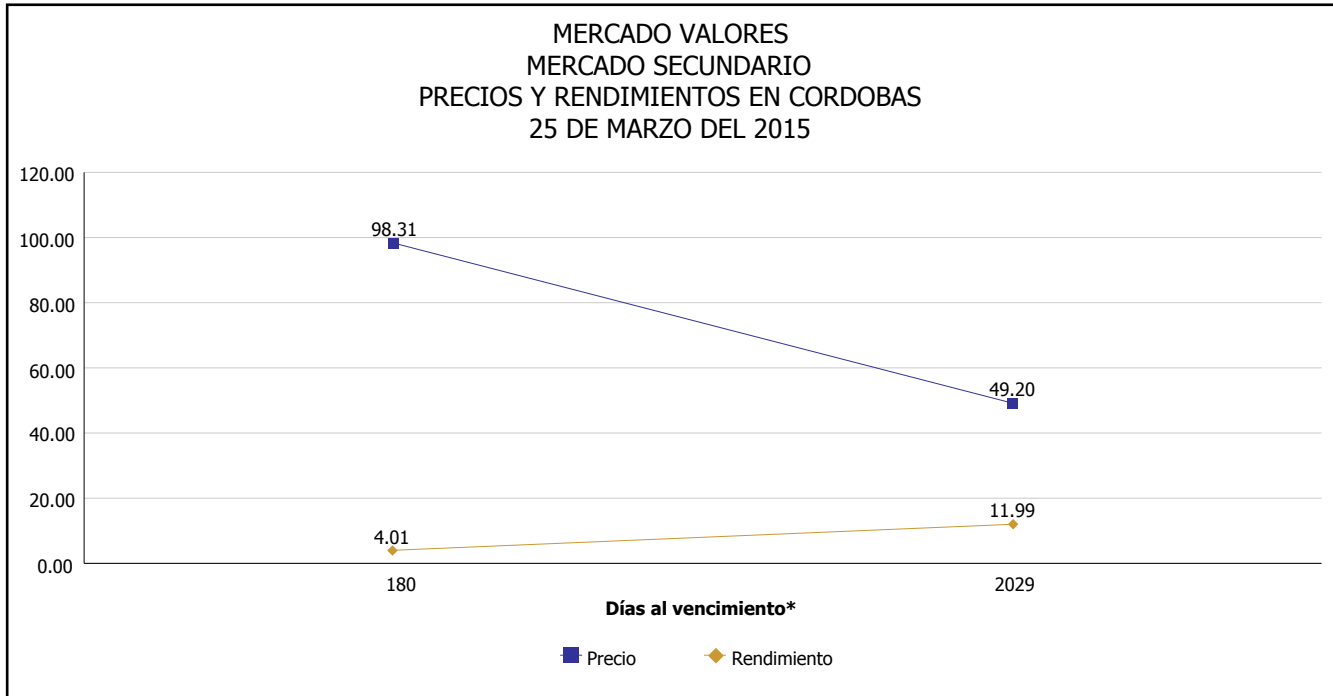
Superintendencia de Bancos y de Otras
Instituciones Financieras de Nicaragua



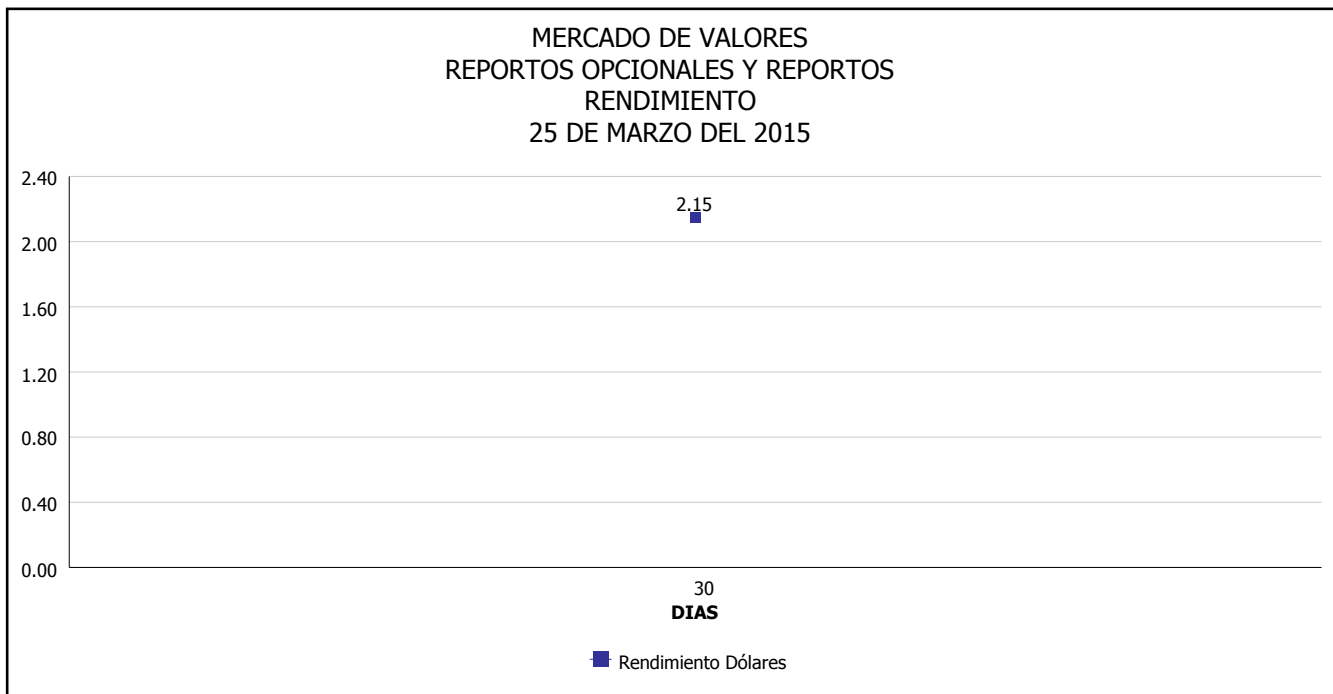


INTENDENCIA DE VALORES INFORME DIARIO MERCADO DE VALORES DE NICARAGUA

Superintendencia de Bancos y de Otras
Instituciones Financieras de Nicaragua



*Para los BPI se presentan años al vencimiento



Fuente: Bolsa de Valores de Nicaragua



Superintendencia de Bancos y de Otras
Instituciones Financieras de Nicaragua

**INTENDENCIA DE VALORES
INFORME DIARIO
MERCADO DE VALORES DE NICARAGUA**

HECHOS RELEVANTES EN MERCADOS INTERNACIONALES

Nueva York, 25 mar (EFE).- Wall Street experimentó hoy su tercer día de pérdidas y el Dow Jones de Industriales, su principal indicador, bajó 1.62% debido a un dato peor de lo esperado sobre la economía y a las dudas respecto a la evolución del dólar.

Al cierre de la tercera sesión de la semana, ese índice cedió 292.60 puntos hasta 17,718.54 enteros y el selectivo S&P 500 perdió 1.46% (30.45 unidades) hasta 2,061.05 puntos.

Sin embargo, el mayor descenso fue para el índice compuesto del mercado Nasdaq, que bajó 2.37% y borró las últimas conquistas, retrocediendo 118.21 enteros hasta 4,876.52 unidades.

Salvo el energético, que subió 0.86% por el aumento de los precios del petróleo, el resto de los sectores de Wall Street registraron pérdidas notables, especialmente para el sector tecnológico (-2.71%), como quedó reflejado en el mercado Nasdaq, donde más peso específico tiene.

Así, en el índice de este mercado, grandes valores de este sector como Facebook (2.80%), eBay (2.44%) y Google (1.82%) se hundieron en los descensos.

En el Dow Jones las empresas tecnológicas dominaron los números rojos: Microsoft (3.36%), Intel (2.92%), Apple (2.61%) e Intel (2.30%) encabezaron las pérdidas que afectaron a 28 de los 30 componentes de este índice. Sólo las petroleras Chevron (1.41%) y Exxon Mobil (0.40%) se salvaron de la tendencia general.

Fuera de ese índice, los inversores estaban pendientes del grupo de alimentación Kraft, que se disparó 35.62% en el mercado Nasdaq tras anunciar su fusión con la empresa H.J. Heinz, propiedad de la firma brasileña 3G Capital.

En otros mercados, el petróleo de Texas subió 49.21 dólares el barril, el oro avanzó 1,195.2 dólares la onza y la rentabilidad de la deuda pública a 10 años subió a 1.926 %.

PRINCIPALES ÍNDICES BURSÁTILES EE-UU				
	CIERRE DEL DIA		VARIACIONES	
ÍNDICES	24/03/2015	25/03/2015	ABSOLUTA	RELATIVA
Dow Jones	18,011.14	17,718.54	-292.60	-1.62%
Nasdaq	4,994.73	4,876.52	-118.21	-2.37%
S&P	2,091.50	2,061.05	-30.45	-1.46%